

# V.A.C.ULTA™ 4 unit met V.A.C.®-behandeling

## V.A.C.ULTA™ 4 unit




## De unit instellen

### 1. De opvangbeker bevestigen



V.A.C.®-behandeling: opvangbeker van 500 ml of 1000 ml (alleen acute zorg)

### 2. De wondverbandslang aansluiten (na het aanbrengen van het wondverband) Uitlijnen, drukken en draaien



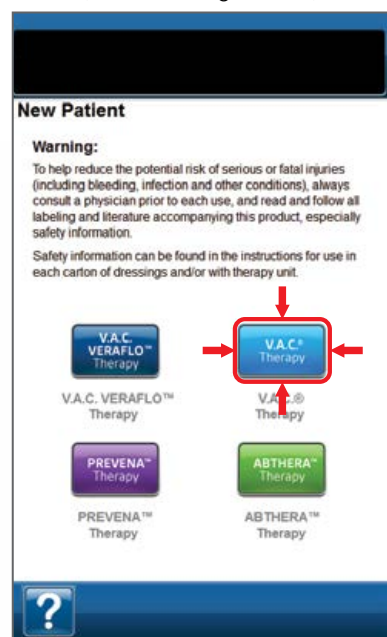
**OPMERKING:** Raadpleeg de gebruiksaanwijzing voor volledige informatie over het aanbrengen van een wondverband.

## V.A.C.®-behandeling starten

Houd de aan/uit-knop ingedrukt totdat het lampje gaat branden.

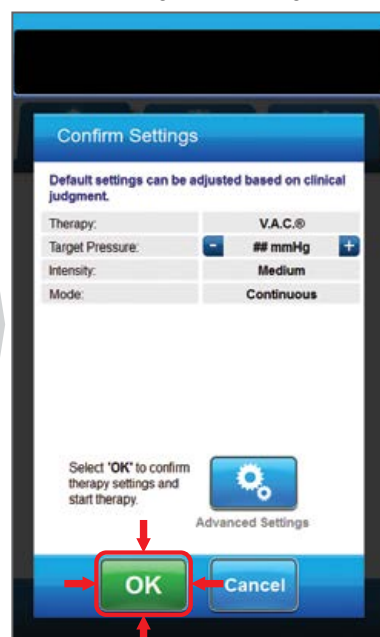


Scherm Choose Therapy (Behandeling kiezen)



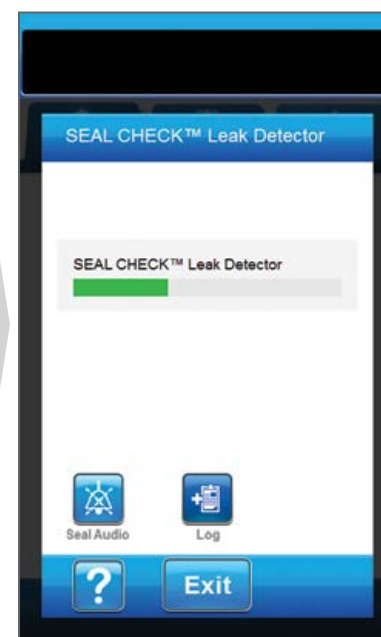
Selecteer **V.A.C.® Therapy** (V.A.C.®-behandeling)

Scherm Confirm Settings (Instellingen bevestigen)



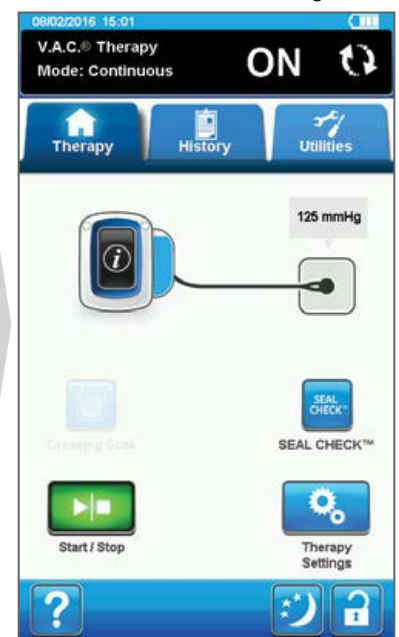
Selecteer **OK** om de standaardinstellingen te accepteren

Scherm SEAL CHECK™ Leak Detector (SEAL CHECK™-lekdetectie)



Detectie begint

Beginscherm V.A.C.® Therapy (V.A.C.®-behandeling)

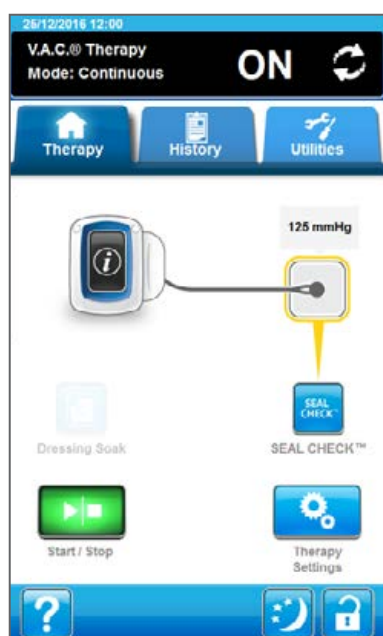


De V.A.C.®-behandeling begint

## Verbeterde functies

### Pre-lekindicatie Early Detection System (EDS)

Beginscherm V.A.C.® Therapy (V.A.C.®-behandeling)



Aan het gele kader rondom het wondverband kan de gebruiker zien dat er een lek aanwezig is. Als dit niet snel wordt verholpen, wordt er een alarm afgegeven.

### DYNAMIC PRESSURE CONTROL™-behandeling

Scherm Instellingen V.A.C.®-behandeling met geavanceerde instellingen



Configureer de V.A.C.®-behandeling volgens het voorschrift en selecteer **OK**.

## Contra-indicaties

Plaats foam wondverbanden van het V.A.C.ULTA™-systeem (met inbegrip van wondverbanden voor V.A.C.®-behandeling en V.A.C. VERAFLU™-behandeling) niet in aanraking met blootliggende bloedvaten, anastomoses, organen of zenuwen.

### V.A.C.®-behandeling is gecontra-indiceerd voor patiënten met:

- Maligniteit in de wond
- Onbehandelde osteomyelitis
- Niet-enterale en niet-onderzochte fistels
- Necrotisch weefsel met aanwezig eschar (**OPMERKING:** V.A.C.®-behandeling mag worden ingezet na debridement van necrotisch weefsel en volledige verwijdering van eschar.)
- Gevoeligheid voor zilver (alleen V.A.C.® GRANUFOAM SILVER™-wondverband)

**OPMERKING:** Raadpleeg het gedeelte met waarschuwingen en voorzorgsmaatregelen van het veiligheidsinformatieblad voor meer informatie, waaronder details over mogelijke risico's in verband met bloeding en infectie. Raadpleeg de gebruikershandleiding en het veiligheidsinformatieblad voor volledige informatie over indicaties, contra-indicaties en andere veiligheidsinformatie.

**V.A.C.ULTA™**  
THERAPY SYSTEM

