



V.A.C.® Ultra

**Geavanceerde technologie
eenvoudig gemaakt.**

Verkorte handleiding



V.A.C.ULTA™ 4 Therapy Unit



Indicaties voor gebruik

Het V.A.C.ULTA™ Negative Pressure Wound Therapy System is een geïntegreerd wondbeheersysteem dat een instillatieoptie voorziet voor wondbehandeling met negatieve druk.

- Wondbehandeling met negatieve druk bij afwezigheid van instillatie is bedoeld om een omgeving te creëren waarin wondheling gestimuleerd wordt door secundaire of tertiaire (uitgestelde primaire) intentie, door het wondbed voor te bereiden op afsluiting, oedeem te verminderen, granulatieweefselvorming en perfusie te stimuleren en exsudaat en infectueus materiaal te verwijderen.
- De instillatie-optie is bedoeld voor patiënten die voordeel kunnen hebben bij drainage met vacuüm en gecontroleerde toediening van topische oplossingen en suspensies in het wondbed.

Het V.A.C.ULTA™ Negative Pressure Wound Therapy System met en zonder instillatie is geïndiceerd voor patiënten met chronische, acute, traumatische, subacute en dehiscente wonden, tweedegraads brandwonden, zweren (zoals diabetische ulcera, decubitus en veneuze insufficiëntie), huidflappen en huidtransplantaten.

Wondbehandeling met negatieve druk kan bij afwezigheid van instillatie ook worden gebruikt voor:

- Het tijdelijk overbruggen van een open buikwand waar primaire sluiting niet mogelijk is en/of de herhaaldelijke toegang tot de buik nodig is, en voor open buikwonden met blootliggende ingewanden, inclusief maar niet beperkt tot abdominaal compartimentsyndroom. De beoogde zorgsituatie is een goed bewaakte afdeling binnen een ziekenhuis, zoals de ICU. Het abdominale wondverband wordt doorgaans aangebracht in de operatiekamer.
- De behandeling van de omgeving van gesloten chirurgische incisies en de omringende intacte huid van patiënten die het risico lopen om postoperatieve complicaties te krijgen, zoals een infectie, door de omgeving gesloten te houden door een wondbehandelingssysteem met negatieve druk op de incisie toe te passen. De zilverhoudende huidcontactlaag van de PREVENA™ Incision Dressing beperkt de microbiële kolonisatie in het weefsel.

Belangrijke informatie voor gebruikers

Het V.A.C.ULTA™ Negative Pressure Wound Therapy System (V.A.C.ULTA™ Therapy System) is een geïntegreerd wondbehandelingssysteem dat kan worden gebruikt voor:

- V.A.C. VERAFLOR™ Therapy (instillatie) bestaande uit negatieve druktherapie (V.A.C.® Therapy) in combinatie met de gecontroleerde toediening van topische oplossingen en suspensies in het wondbed en drainage van het wondbed.

OF

- V.A.C.® Therapy, die uitsluitend bestaat uit negatieve druktherapie.
- Bij gebruik van de V.A.C. VERAFLOR™ Therapy (instillatie) moet u rekening houden met belangrijke contra-indicaties, waarschuwingen en voorzorgsmaatregelen die in overweging moeten worden genomen naast de contra-indicaties, waarschuwingen en voorzorgsmaatregelen van de V.A.C.® Therapy. Contra-indicaties, waarschuwingen en voorzorgsmaatregelen die speciaal bedoeld zijn voor de V.A.C. VERAFLOR™ Therapy zijn in het hele document met grijs gemarkeerd en kunt u ook herkennen aan het symbool van de V.A.C. VERAFLOR™ Therapy links van de tekst. Wanneer u alleen gebruikmaakt van de V.A.C.® Therapy, zijn de contra-indicaties, waarschuwingen en voorzorgsmaatregelen voor de V.A.C. VERAFLOR™ Therapy niet van toepassing.
- **BELANGRIJK:** Raadpleeg zoals bij alle voorgeschreven medische hulpmiddelen een arts en lees alle veiligheidsinformatie en instructies voor toepassing die bij de behandelingsunit en de wondverbandverpakkingen zijn inbegrepen zorgvuldig door voordat u het systeem gebruikt. Als u dit niet doet, kan dit een onjuiste werking van het product en mogelijk ernstig of dodelijk letsel tot gevolg hebben. Wijzig de instellingen van de behandelingsunit niet en dien geen therapie toe zonder instructies of supervisie van de klinische zorgverlener.

Wondverbandssystemen voor gebruik met de V.A.C.ULTA™ Therapy unit

- V.A.C.® Therapy kan worden toegepast met de volgende wondverbanden:
- V.A.C.® GRANUFOAM™ Dressings
- V.A.C.® GRANUFOAM SILVER™ Dressings
- V.A.C. WHITEFOAM™ Dressings
- PREVENA™ Incision Management Dressings
- ABTHERA™ SENSAT.R.A.C.™ Open Abdomen Dressings
- KCI™ Negative Pressure Wound Therapy Gauze Dressing

Contra-indicaties

V.A.C.ULTA™ Therapy System

- Plaats foam wondverbanden van het V.A.C.ULTA™ Therapy System (met inbegrip van V.A.C.® Therapy en V.A.C. VERAFLOR™ Therapy Dressings) niet in aanraking met blootliggende bloedvaten, anastomoses, organen of zenuwen*
- V.A.C.® Therapy en V.A.C. VERAFLOR™ Therapy zijn gecontra-indiceerd voor patiënten met:
 - » maligniteit in de wond;
 - » onbehandelde osteomyelitis*;
 - » niet-enterale fistels en niet-geëxploreerde fistels;
 - » necrotisch weefsel waarin korstvorming aanwezig is (OPMERKING: na debridement van necrotisch weefsel en het volledig verwijderen van de korstvorming kan V.A.C.® Therapy worden toegepast);
 - » overgevoeligheid voor zilver (alleen bij V.A.C.® GRANUFOAM SILVER™ Dressing en PREVENA™ Incision Management Dressings).

Contra-indicaties voor V.A.C. VERAFLOR™ Therapy

- Gebruik V.A.C.® Dressings niet met Octenisept®**, waterstofperoxide, oplossingen op alcoholbasis of oplossingen die alcohol bevatten
- Dien geen vloeistoffen toe via de borst- of buikholte; hierbij bestaat een risico dat de kerntemperatuur van het lichaam verandert en dat er vloeistofretentie in de holte optreedt
- Gebruik V.A.C. VERAFLOR™ Therapy uitsluitend als de wond grondig is onderzocht; er bestaat een risico op onbedoelde instillatie van topische wondoplossingen naar naastgelegen lichaamsholten

Voortzetten in de thuiszorg

- Het V.A.C.ULTA™ Therapy System is niet bedoeld voor thuisgebruik.
- Als het nodig is de V.A.C.® Therapy voort te zetten wanneer een patiënt naar huis gaat, kan worden overwogen om een van de therapiesystemen van KCI in te zetten die zijn goedgekeurd voor de postacute omgeving, zoals:
 - PREVENA™ 125 Therapy Unit***
 - PREVENA PLUS™ 125 Therapy Unit***
 - ACTIV.A.C.™ Therapy Unit
 - V.A.C. FREEDOM™ Therapy Unit
 - V.A.C. SIMPLICITY™ Unit
 - V.A.C.VIA™ Therapy System

*Raadpleeg het gedeelte Waarschuwingen in het veiligheidsinformatieboekje van het V.A.C.ULTA™ Therapy System voor meer informatie over bloedingen en osteomyelitis

**De merknaam waarnaar wordt verwezen is geen handelsmerk van KCI, partnerorganisaties van KCI en/of licentiegevers van KCI.

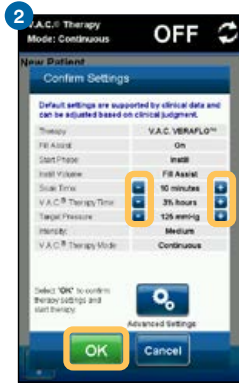
***PREVENA™ Therapy en PREVENA PLUS™ Therapy zijn uitsluitend bedoeld voor gebruik op gesloten incisies.

De V.A.C. VERAFL0™ Therapy starten

Wondbehandeling met negatieve druk en automatische instillatie en verwijdering van topische wondreinigers, voor gebruik met de V.A.C. VERAFL0™ Dressing, V.A.C. VERAFL0 CLEANSE™ Dressing of V.A.C. VERAFL0 CLEANSE CHOICE™ Dressing.



Selecteer **V.A.C. VERAFL0™** Therapy om de behandelingsunit te configureren voor gebruik met V.A.C. VERAFL0™ Therapy.



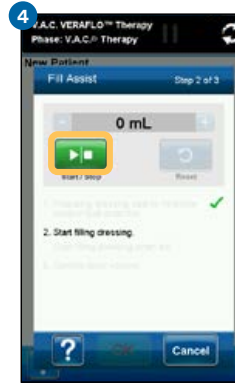
In het scherm **Confirm Settings** (Instellingen bevestigen) kunt u de instellingen aanpassen met de knoppen +/-.

*Klik op **OK** om de standaardinstellingen te bevestigen als u geen wijzigingen wilt aanbrengen.*

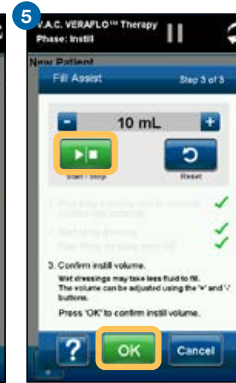


Fill Assist (Vulhulp) begint met het aantrekken van het wondverband om de afdichting van het verband dusdanig te behandelen dat de kans op lekkage wordt geminimaliseerd.

U hoeft niet meer te wachten op de groene knop. De unit schakelt automatisch over naar de volgende stap wanneer de behandelingsunit tevreden is met de wondverbandlekkage op na 2:30 minuten.



Selecteer **Start/Stop** in het scherm Fill Assist (Vulhulp) om te beginnen met het toedienen van vloeistof aan de wond. Controleer de wond terwijl deze met vloeistof wordt gevuld.



Stop Fill Assist (Vulhulp) door op **Start/Stop** te drukken. Selecteer **OK** wanneer u tevreden bent met het instillatievolume.


Gebruik +/- om kleine aanpassingen door te voeren die in het geheugen worden opgeslagen.



Startscherm – V.A.C. VERAFL0™ Therapy is ingeschakeld.

V.A.C.® Therapy starten

Wondbehandeling met negatieve druk voor betere genezing door V.A.C.® Therapy met gepatenteerde SENSAT.R.A.C.™ Technology.



Selecteer **V.A.C.® Therapy** om de behandelingsunit te configureren voor het toepassen van de negatieve-druktherapie.



In het scherm **Confirm Settings** (Instellingen bevestigen) kunt u de instellingen van de beoogde behandelingsdruk aanpassen met de knoppen +/-.

*Klik op **OK** om de standaardinstellingen te bevestigen als u geen wijzigingen wilt aanbrengen: beoogde druk van 125 mmHg, continue therapiemodus en lage intensiteit.*




Scherm SEAL CHECK™ Leak Detector (SEAL CHECK™-lekdetectie) - Het afvoeren begint.



Startscherm – V.A.C.® Therapy is ingeschakeld.

PREVENA™ Therapy starten

Wondbehandeling met negatieve druk die speciaal is ontwikkeld voor de behandeling van gesloten chirurgische incisies.



Selecteer **PREVENA™** Therapy om de behandelingsunit te configureren voor gebruik met PREVENA™ Therapy.



Selecteer OK in het scherm **Confirm Settings** (Instellingen bevestigen) om de standaardinstellingen te accepteren: beoogde druk van 125 mmHg.



Scherm SEAL CHECK™ Leak Detector (SEAL CHECK™-lekdetectie) - Het afvoeren begint.



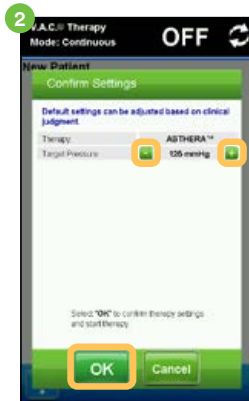
Startscherm – PREVENA™ Therapy is ingeschakeld.

ABTHERA™ Open Abdomen Negative Pressure Therapy starten

Negatieve-druktherapie ontworpen voor het actief beheren van open buikwonden en het behalen van primaire sluiting van de fascia met ABTHERA ADVANCE™ Open Abdomen Dressing of ABTHERA™ SENSAT.R.A.C.™ Open Abdomen Dressing



Selecteer **ABTHERA™** Therapy om de behandelingsunit te configureren voor gebruik met ABTHERA™ Therapy.



In het scherm **Confirm Settings** (Instellingen bevestigen) kunt u de instellingen aanpassen met de knoppen +/-.

*Klik op **OK** om de standaardinstellingen te bevestigen als u geen wijzigingen wilt aanbrengen.*



Scherm SEAL CHECK™ Leak Detector (SEAL CHECK™-lekdetectie) - Het afvoeren begint.



Startscherm – ABTHERA™ Therapy.

Neem als u meer vragen hebt over uw V.A.C.ULTA™ Therapy System contact op met GD Medical via telefoonnummer 040- 3031 099 of kijk op gdmedical.nl.

Belangrijk: Deze verkorte handleiding dient uitsluitend als basisoverzicht. Raadpleeg de gebruikershandleiding van het V.A.C.ULTA™ Therapy System en het veiligheidsinformatieblad van V.A.C.ULTA™ voor gedetailleerde instructies en belangrijke veiligheidsinformatie. In medische noodgevallen dient u de behandelend arts te raadplegen of de noodhulpdiensten te bellen. Lees alle documentatie bij en etikettering van het product goed en volg alle aanwijzingen hierin.

OPMERKING: Voor deze producten en behandelingen bestaan specifieke indicaties, contra-indicaties, waarschuwingen, voorzorgsmaatregelen en veiligheidsinformatie. Raadpleeg een behandelaar en de gebruiksaanwijzing voorafgaand aan de toepassing van het product.

©2020 3M. Alle rechten voorbehouden. 3M en de overige weergegeven merknamen zijn merken en/of geregistreerde merken. Ongeoorloofd gebruik niet toegestaan. PRA-PM-NL-00059 (08/20)

