



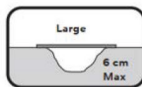
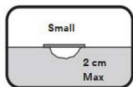
V.A.C.[®] Therapy

Foamkeuzehulp


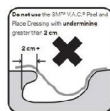


Hoe weet je of de wond geschikt is voor V.A.C.[®] Peel & Place

Kijk naar wondafmetingen: let op lengte, breedte en diepte



Beoordeel de wond op ondermijningen en tunnels



Aanbrengen van V.A.C.[®] Peel & Place binnen twee minuten

PLAATSEN



■ Plaatsing & maatkeuze

Plak losjes – niet trekken of op spanning aanbrengen.
Foam moet **voorbij** de wondranden rijken.

Gebruik de Large maat met gat aan zijkant om de SensaT.R.A.C.[™] Pad buiten de wond te houden.

Foam moet altijd contact maken met hele wondoppervlak; zo niet → grotere maat overwegen.

CONTROLLEREN



AANSLUITEN



■ Voorkomen van druk op de wond

Positioneer de SensaT.R.A.C.™ Pad bij voorkeur buiten het wondgebied. Alterneer/roter pad-positie bij iedere wissel
Offloading nodig? → Grotere dressing kiezen.

■ Seal & applicatie

Laat minstens 5 cm overlap van de folie rondom.
Breng dressing losjes aan; folie mag nooit op spanning staan.
Op gebogen anatomie: folie inknippen om plooiën te voorkomen.
Folie kan tijdens eerste 20 min nog opnieuw gepositioneerd worden.

■ Hyperhydratie / maceratie

Licht vochtige wondranden (hyperhydratie) is normaal.
Bij te veel vocht:

- Druk verhogen (max. -150 mmHg)
- Pad strategisch verplaatsen (bijv. met de zwaartekracht mee)
- Periwond beschermen met barrière/hydrocolloïd

■ Therapie instelling

Alleen continue therapie: -75 tot -150 mmHg. Houd therapie 24/7 aan om maceratie te voorkomen.

Het V.A.C.● Peel & Place verband werkt anders op de wond dan het V.A.C.● Granufoam™ verband. Houd er rekening mee dat het uiterlijk van de wond anders zal zijn. **Dit is normaal en te verwachten.**

Het uiterlijk van de wond:

- Granulatiweefsel: de kleur zal niet zo diep rood zijn en de textuur zal gladder zijn.
- Randmigratie: minder stelde wondranden (strandeffect); er zijn geen meldingen van waargenomen epibole
- Weefsel rondom de wond: veel gevallen van verbetering (kleur en turgor). Soms hyperhydratie (geen maceratie)
- Eiwitachtig materiaal op het oppervlak: in de meeste gevallen is dit albumine
- Geur: na 7 dagen kan een matige geur ontstaan in vergelijking met 3 dagen



Checklist V.A.C.® Peel & Place:

- Wond ≤ 6 cm diep
- Ondernijming ≤ 2 cm
- Geen tunnels aanwezig
- Foam wordt over de wond gelegd, niet *in* de wond
- Foam reikt voorbij alle wondranden.
Eventueel grotere maat kiezen
- Draagtijd tot 7 dagen
- Contact met gehele wondoppervlak, zo niet, grotere maat overwegen

Checklist V.A.C.® Granufoam™:

- Wond > 6 cm diep
- Ondernijming > 2 cm
- Tunnels of uitgebreide holtes aanwezig
- Regelmatige wissels (48-72 uur) zijn passend



HEEFT U VRAGEN?

Scan de QR-code voor uitgebreide informatie.

Ook kunt u contact opnemen met onze **Customer Service**

NL: customerservice@gcmedical.nl

BE/LUX: customerservice@gcmedical.be

